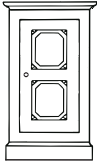
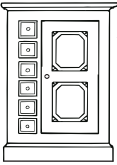
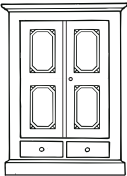
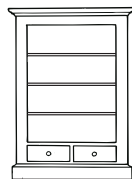
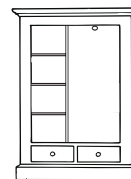


<b>EINZELSCHRÄNKE</b> <b>51 cm Gesamttiefe</b>	<b>ANNO 1700</b> BB/WB	Ausführung <b>ANNO 1800</b> NA/NT/GA	Ausführung <b>ANNO 1900</b> AH/AL/AT
<p>* <b>Bauernschrank 1 türig S-1T FA</b>                      Fachböden</p> <p>Korpusmaße:                      B 76                      T 44</p> <p>Gesamtmaße:                      B 91                      T 51                      Anno 1700                      H 148                      Anno 1800/1900                      H 145</p>  <p>2 Fachböden</p>		NE GS	NE KS
<p>* <b>Haushaltsschrank S-HA</b></p> <p>Korpusmaße:                      B 96                      T 44</p> <p>Gesamtmaße:                      B 111                      T 51                      Anno 1700                      H 148                      Anno 1800/1900                      H 145</p>  <p>6 Laden                      3 Fachböden</p>		NE GS	NE KS
<p>* <b>Bauernschrank 2 türig mit 2 Laden, 51 tief S2TL FA</b>                      Fachböden</p> <p>Korpusmaße:                      B 104                      T 44</p> <p>Gesamtmaße:                      B 119                      T 51                      Anno 1700                      H 160                      Anno 1800/1900                      H 157</p> 	<p><b>S2TL MZ</b>                      Mehrzweck-                      Einteilung</p>	NE GS  NE GS	NE KS  NE KS

**INNENEINTEILUNGEN für BAUERNSCHRANK 2 türig mit 2 Laden, 51 tief**

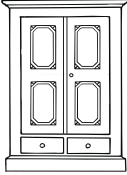


**Fachböden (FA)**  
 - 3 Fachböden

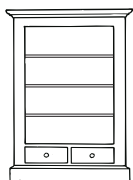


**Mehrzweck-Einteilung (MZ)**  
 - links - 3 Fachböden  
 - rechts - 1 Kleiderstange

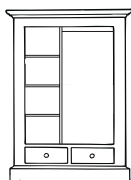
**Initialen und zusätzliche Fachböden siehe Seite 7**

<b>EINZELSCHRÄNKE</b> <b>62 cm Gesamttiefe</b>	<b>ANNO 1700</b> BB/WB	Ausführung <b>ANNO 1800</b> NA/NT/GA	Ausführung <b>ANNO 1900</b> AH/AL/AT
* <b>Bauerschrank 2 türlich mit 2 Laden, 62 tief</b>  Korpusmaße: B 104 T 55  Gesamtmaße: B 119 T 62 Anno 1700 H 160 Anno 1800/1900 H 157  	<b>S62TL FA</b> Fachböden	NE  GS	NE  KS
	<b>S62TL MZ</b> Mehrzweck-Einteilung	NE  GS	NE  KS
	<b>S62TL TO</b> Fach-Einteilung für Fernseher	NE  GS	NE  KS
	<b>S62TL TV</b> TV- HiFi-Einteilung	NE  GS	NE  KS

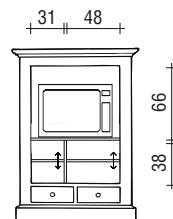
### INNENEINTEILUNGEN für BAUERSCHRANK 2 türlich mit 2 Laden, 62 tief



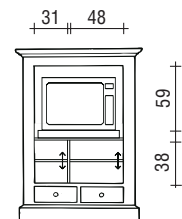
**Fachböden (FA)**  
- 3 Fachböden



**Mehrzweck-Einteilung (MZ)**  
- links - 3 Fachböden  
- rechts - 1 Kleiderstange

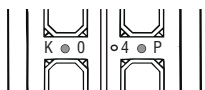


**Fach-Einteilung für Fernseher (TO)**  
- Fachböden verstellbar  
- Kabeldurchlässe  
**max. Fernsehmaß:**  
B 81, T 49



**TV- HiFi-Einteilung (TV)**  
- drehbare Ausziehbühne  
- Fachböden verstellbar  
- Kabeldurchlässe  
- 4 Steckdosen installiert  
**max. Fernsehmaß:**  
B 81, T 49

**Aufpreis für INITIALEN und JAHRESZAHL**




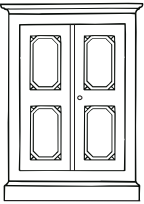

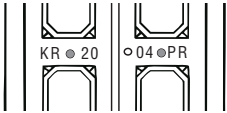

beim S-1T, S-HA, S2TL und S62TL -  
**ins mittlere Türfries**  
(max. 4 Buchstaben oder Ziffern)

handgeschrieben

geschnitzt




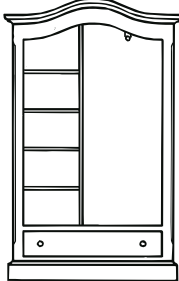



geschnitzt



	<b>FA71-39</b> für S-1T FA		
	<b>FA62-39</b> für S-HA		
	<b>FA39-39</b> kurz für S2TL MZ		
	<b>FA99-39</b> lang für S2TL FA		
	<b>FA39-49</b> kurz für S62TL MZ		
<b>FA99-49</b> lang für S62TL FA			

<b>EINZELCHRÄNKE</b> <b>62 cm Gesamttiefe</b>	<b>ANNO 1700</b> BB/WB	Ausführung <b>ANNO 1800</b> NA/NT/GA	Ausführung <b>ANNO 1900</b> AH/AL/AT
* <b>Bauernschrank 2-türig</b>  Korpusmaße: B 120 T 55 Gesamtmaße: B 135 T 62 Anno 1700 H 182 Anno 1800/1900 H 180	<b>S-2T KL</b> Kleider- Einteilung <b>S-2T FA</b> Fachböden <b>S-2T MZ</b> Mehrzweck- Einteilung <b>S-2T TO</b> Fach-Einteilung für Fernseher <b>S-2T TV</b> TV- Hifi- Einteilung <b>S-2T JA</b> Jagd- Einteilung	NE GS NE GS NE GS NE GS NE GS NE GS	NE KS NE KS NE KS NE KS NE KS NE KS
<b>Zieraufsatz</b>  Gesamtmaße: B 132, H 21	<b>ZIAU13</b> für S-2T		
<b>Aufpreis für INITIALEN und JAHRESZAHL</b>  beim S-2T - ins mittlere Türfries (max. 8 Buchstaben oder Ziffern)	handgeschrieben	geschnitzt	geschnitzt
<b>Zusätzlicher Fachboden</b>  <b>FA48-48</b> kurz für S-2T MZ <b>FA15-50</b> lang für S-2T FA/KL			

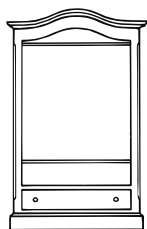
## INNENEINTEILUNGEN für BAUERNCHRÄNKE 2-türig

<b>Kleider-Einteilung (KL)</b> - 1 Fachboden - 1 Kleiderstange	<b>Fachböden (FA)</b> - 3 Fachböden	<b>Mehrzweck-Einteilung (MZ)</b> - oben - 1 Fachboden - links - 2 Fachböden - rechts - 1 Kleiderstange	<b>Fach-Einteilung für Fernseher (TO)</b> - Fachböden verstellbar - Kabeldurchlässe <b>max. Fernsehmaß:</b> B 98, T 50	<b>TV- Hifi-Einteilung (TV)</b> - drehbare Ausziehbühne - Fachböden verstellbar - Kabeldurchlässe - 4 Steckdosen installiert <b>max. Fernsehmaß:</b> B 98, T 50	<b>Jagd-Einteilung (JA)</b> - links - 3 Fachböden und Kleiderstange - rechts - Tresor für 7 Langwaffen mit Doppelbart-Sicherheitsschloss im Tresor separates Schließfach, Innenmaße: B 34, T 23, H 9 Tresor versicherbar bis <b>17.000,-</b> für Privatwerte Sicherheitsstufe "A" Innentresor Sicherheitsstufe "B" nach <b>VDMA 24992</b>

EINZELSCHRÄNKE 51 cm Gesamttiefe		ANNO 1700	Ausführung ANNO 1800 NA/NT/GA	Ausführung ANNO 1900 AH/AL/AT
<p>* Schrank mit 2 Glastüren, 51 tief</p> <p>Korpusmaße: B 123 T 44</p> <p>Gesamtmaße: B 137 T 51 H 202</p> 	<p><b>SL513GL FA</b> Fachböden</p>	—	NE KS	
	<p><b>SL513GL FB</b> Fachböden, indirekte Beleuchtung</p>	—	NE KS	
<p>* Schrank mit 2 Füllungstüren, 51 tief</p> <p>Korpusmaße: B 123 T 44</p> <p>Gesamtmaße: B 137 T 51 H 202</p> 	<p><b>SL513VO KL</b> Kleider- Einteilung</p>	NE GS	NE KS	
	<p><b>SL513VO MZ</b> Mehrzweck- Einteilung</p>	NE GS	NE KS	
	<p><b>SL513VO FA</b> Fachböden</p>	NE GS	NE KS	
<p><b>INNENEINTEILUNGEN für SCHRANK mit 2 Füllungstüren, 51 cm Gesamttiefe</b></p>				
 <p><b>Kleider-Einteilung (KL)</b> 1 Fachboden und 2 Kleiderstangen</p>		 <p><b>Mehrzweck-Einteilung (MZ)</b> links - 4 Fachböden rechts - 1 Kleiderstange</p>		 <p><b>Fachböden (FA)</b> 3 Fachböden</p>
<p><b>Zusätzlicher Fachboden</b></p> 	<p><b>FA48-39</b> kurz für SL513.. MZ</p> <hr/> <p><b>FA18-39</b> lang für SL513.. KL/FA</p>			
<p><b>Aufpreis für INITIALEN und JAHRESZAHL</b></p> <p>beim SL513 und SL613 - <b>in den oberen Frontrahmen</b> (max. 8 Buchstaben oder Ziffern)</p> 			geschnitzt	geschnitzt

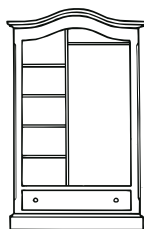
EINZELSCHRÄNKE 65 cm Gesamttiefe		ANNO 1700	Ausführung ANNO 1800 NA/NT/GA	Ausführung ANNO 1900 AH/AL/AT
<p>* Schrank mit 2 Gittertüren, 65tief</p>  <p>Korpusmaße: B 123 T 58</p> <p>Gesamtmaße: B 137 T 65 H 202</p>	<p><b>SL613GI KL</b> Kleider-Einteilung</p>	—	NE KS	
	<p><b>SL613GI MZ</b> Mehrzweck-Einteilung</p>	—	NE KS	
	<p><b>SL613GI TO</b> Fach-Eint. f. Fernseher</p>	—	NE KS	
	<p><b>SL613GI TV</b> TV- Hifi-Einteilung</p>	—	NE KS	
<p>* Schrank mit 2 Füllungstüren, 65tief</p>  <p>Korpusmaße: B 123 T 58</p> <p>Gesamtmaße: B 137 T 65 H 202</p>	<p><b>SL613VO KL</b> Kleider-Einteilung</p>	NE GS	NE KS	
	<p><b>SL613VO MZ</b> Mehrzweck-Einteilung</p>	NE GS	NE KS	
	<p><b>SL613VO TO</b> Fach-Einteilung für Fernseher</p>	NE GS	NE KS	
	<p><b>SL613VO TV</b> TV- Hifi-Einteilung</p>	NE GS	NE KS	

### INNENEINTEILUNGEN für SCHRÄNKE 65 cm Gesamttiefe



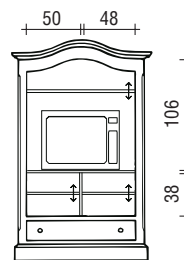
**Kleider-Einteilung (KL)**

- 1 Fachboden und
- 1 Kleiderstange



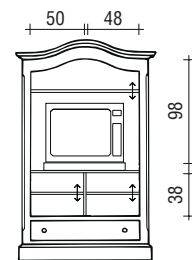
**Mehrzweck-Einteilung (MZ)**

- links - 4 Fachböden
- rechts - 1 Kleiderstange



**Fach- Einteilung für Fernseher (TO)**


- Fachböden verstellbar
- Kabeldurchlässe
- max. Fernsehmaß:**  
B 100, T 52



**TV- Hifi-Einteilung (TV)**

- drehbare Ausziehbühne
- Fachböden verstellbar
- Kabeldurchlässe
- 4 Steckdosen installiert
- max. Fernsehmaß:**  
B 100, T 52

**Zusätzlicher Fachboden**



**FA48-52** kurz für SL613.. MZ

**FA18-52** lang für SL613.. KL

**Initialen siehe Seite 9**



L150F  
(Abb. Anno 1800 NA)



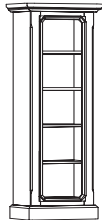
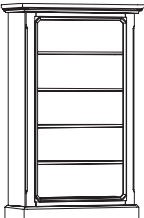
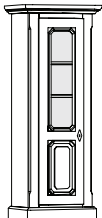

L250F  
(Abb. Anno 1900 AH)

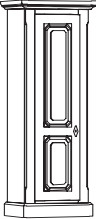





L15GL  
(Abb. Anno 1800 NA NE)

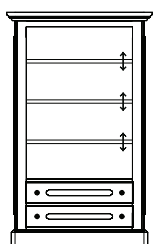


L25GL (Abb. Anno 1800 NA NE)

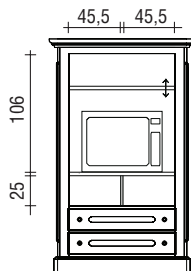
EINZELCHRÄNKE	ANNO 1700	Ausführung ANNO 1800 NA/NT/GA	Ausführung ANNO 1900 AH/AL/AT
<p>* Schrank 80, 51 tief, offen</p> <p><b>L150F FA</b> 4 Fachböden verstellbar</p> <p>Korpusmaße: B 66 T 44</p> <p>Gesamtmaße: B 80 T 51 H 204</p> 			
<p>* Schrank 128, 51 tief, offen</p> <p><b>L250F FA</b> 4 Fachböden verstellbar</p> <p>Korpusmaße: B 114 T 44</p> <p>Gesamtmaße: B 128 T 51 H 204</p> 			
<p>* Schrank 80, 51 tief, mit Glastür</p> <p><b>L15GL FA .</b> 4 Fachböden verstellbar</p> <p>Korpusmaße: B 66 T 44</p> <p>Gesamtmaße: B 80 T 51 H 204</p>  <p>Türanschlag LINKS oder RECHTS angeben!</p>		NE GS	NE KS
		NE GS	NE KS
<p>* Schrank 128, 51 tief mit 2 Glastüren</p> <p><b>L25GL FA</b> 4 Fachböden verstellbar</p> <p>Korpusmaße: B 114 T 44</p> <p>Gesamtmaße: B 128 T 51 H 204</p> 		NE GS	NE KS
		NE GS	NE KS
<b>zusätzliche Fachböden siehe Seite 12</b>			

EINZELSCHRÄNKE	ANNO 1700	Ausführung ANNO 1800 NA/NT/GA	Ausführung ANNO 1900 AH/AL/AT
<p>* Schrank 80, 51 tief mit Füllungstür</p>  <p>Korpusmaße: B 66 T 44</p> <p>Gesamtmaße: B 80 T 51 H 204</p> <p>Türanschlag LINKS oder RECHTS angeben!</p>	<p>L15VO FA . 4 Fachböden verstellbar</p>	<p>NE GS</p>	<p>NE KS</p>
<p>* Schrank 128, 51 tief mit 2 Laden und Glastüren</p>  <p>Korpusmaße: B 114 T 44</p> <p>Gesamtmaße: B 128 T 51 H 204</p>	<p>L25LGL FA 3 Fachböden verstellbar</p>	<p>—</p>	<p>NE KS</p>
<p>* Schrank 128, 51 tief mit 2 Laden und Glastüren</p>  <p>Korpusmaße: B 114 T 44</p> <p>Gesamtmaße: B 128 T 51 H 204</p>	<p>L25LGL FB 3 Fachböden verstellbar, ind. Beleuchtung</p>	<p>—</p>	<p>NE KS</p>
<p>* Schrank 128, 70 tief mit 2 Laden und Füllungstüren</p>  <p>Korpusmaße: B 114 T 63</p> <p>Gesamtmaße: B 128 T 70 H 204</p>	<p>L27LVO FA 3 Fachböden verstellbar</p>	<p>NE GS</p>	<p>NE KS</p>
<p>L27LVO TO Fach - Einteilung für Fernseher</p>	<p>NE GS</p>	<p>NE KS</p>	
<p>L27LVO TV TV- Hifi- Einteilung</p>	<p>NE GS</p>	<p>NE KS</p>	

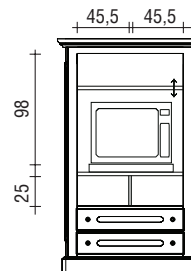
**INNENEINTEILUNGEN für SCHRANK 128, mit 2 Laden und 2 Füllungstüren, 70 cm Gesamttiefe**



**Fachböden (FA)**  
- 3 Fachböden verstellbar



**Fach-Einteilung für Fernseher (TO)**  
- Fachboden verstellbar  
- Kabeldurchlässe  
- max. Fernsehmaß:  
B 92, T 56



**TV-Hifi-Einteilung (TV)**  
- drehbare Auszieh-  
bühne  
- Fachboden verstellbar  
- Kabeldurchlässe  
- 4 Steckdosen installiert  
- max. Fernsehmaß:  
B 92, T 56

Zusätzlicher Fachboden



**FA60-39** für Schrank 1 türig oder offen

**FA08-39** für Schrank 2 türig oder offen

**FA08-58** für Schrank 2 türig, 70 cm tief