




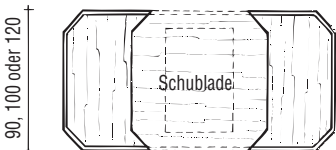
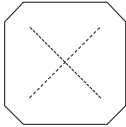
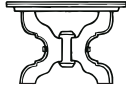
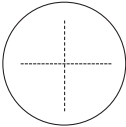
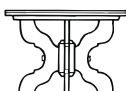
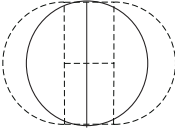
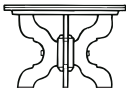
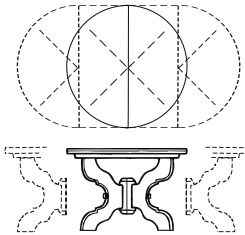
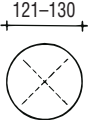
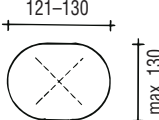
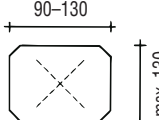
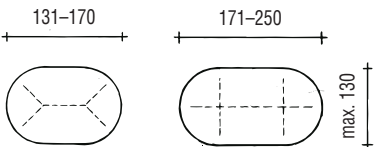
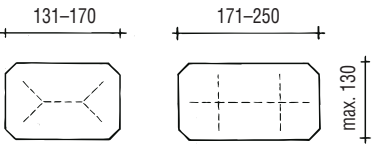


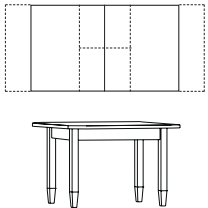






| TISCHE FÜR ECKBÄNKE<br>Plattenstärke 47 mm   |   | ANNO<br>1700 | ANNO 1800<br>NA/NT/GA                  | ANNO 1900<br>AH/AL/AT                  |
|--|---|--------------|--|--|
| * <b>Bauertisch ohne Steg mit Lade</b><br><br>Tischhöhe:<br>H 75<br><br>  | <b>B010</b> 100/100 cm  |              |  |  |
|  | <b>B012</b> 100/120 cm  |              |  |  |
|  | <b>B011</b> 120/120 cm  |              |  |  |
| * <b>Bauertisch mit Lade und ohne Steg nach Maß</b><br><br>Tischhöhe:<br>H 75<br><br>   | <b>BOMA</b><br>max. 135/250 cm<br>Mindestbreite 100 cm<br><br><b>Berechnungsbeispiel:</b><br>Bauertisch mit Lade, 1800 NA<br>BOMA NA - 120/150 = 1,8 m <sup>2</sup><br>= Grundpreis .....<br>+ 1,8 m <sup>2</sup> .....<br>Gesamt ..... |              | Grundpreis<br><br>+ pro m <sup>2</sup> | Grundpreis<br><br>+ pro m <sup>2</sup> |
| * <b>Bauertisch mit Steg und Lade</b><br><br>Tischhöhe:<br>H 75<br><br>  | <b>BT90</b> 90/90 cm  |              |  |  |
|  | <b>BT91</b> 90/120 cm   |              |  |  |
| * <b>Bauertisch mit Steg und Lade</b><br><br>Tischhöhe:<br>H 75<br><br>   | <b>BT10</b> 100/100 cm  |              |  |  |
|  | <b>BT12</b> 100/120 cm  |              |  |  |
|  | <b>BT11</b> 120/120 cm  |              |  |  |
| * <b>Bauertisch mit Lade und mit Steg nach Maß</b><br><br>Tischhöhe:<br>H 75<br><br>  | <b>BTMA</b><br>max. 135/250 cm<br>Mindestbreite 90 cm<br><br><b>Berechnungsbeispiel:</b><br>Bauertisch mit Lade, 1800 NA<br>BTMA NA - 120/150 = 1,8 m <sup>2</sup><br>= Grundpreis .....<br>+ 1,8 m <sup>2</sup> .....<br>Gesamt .....  |              | Grundpreis<br><br>+ pro m <sup>2</sup> | Grundpreis<br><br>+ pro m <sup>2</sup> |
| * <b>Ansteckplatte für Bauertisch mit Lade</b><br><br>Tischbreite 90 -- Platte 40 cm (TV94)<br>Tischbreite 100 -- Platte 40 cm (TV14)<br>Tischbreite 120 -- Platte 50 cm (TV12)<br><br><br><br>Maserung immer quer zur Tischplatte (wegen Gratleisten)<br><b>ACHTUNG: Ansteckplatte nur bei Bauertisch mit und ohne Steg möglich!</b> | <b>TV94</b><br>90/40 cm<br>á Stück  |              |  |  |
|  | <b>TV14</b><br>100/40 cm<br>á Stück   |              |  |  |
|  | <b>TV12</b><br>120/50 cm<br>á Stück   |              |  |  |




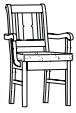
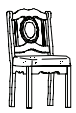
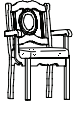
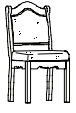
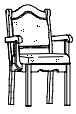
**Aufpreis für Ahorn-tischplatte siehe Seite 28**

| <b>TISCHE FÜR ECKBÄNKE</b><br>Plattenstärke 47 mm  |   | <b>ANNO<br/>1700</b> | <b>ANNO 1800</b><br>NA/NT/GA | <b>ANNO 1900</b><br>AH/AL/AT |
|--|---|----------------------|------------------------------|------------------------------|
| <p>* <b>Tisch mit Kreuzgestell</b></p>  <p>Tischhöhe:<br/>H 75</p>                             | <b>KT90</b> 90/90 cm                            |                      |                              |                              |
|  | <b>KT91</b> 90/120 cm                           |                      |                              |                              |
|  | <b>KT10</b> 100/100 cm                          |                      |                              |                              |
|  | <b>KT12</b> 100/120 cm                          |                      |                              |                              |
|  | <b>KT11</b> 120/120 cm                          |                      |                              |                              |
| <p>* <b>Rundtisch mit Kreuzgestell</b></p>  <p>Tischhöhe:<br/>H 75</p>                        | <b>RT11</b><br>∅110 cm                          |                      |                              |                              |
|  | <b>RT12</b><br>∅120 cm                          |                      |                              |                              |
| <p>* <b>Rundtisch mit Kreuzgestell und Klappeneinlage</b></p>  <p>Tischhöhe:<br/>H 75</p>  | <b>RZ17</b><br>∅120<br>ausgezogen<br>120/170 cm |                      |                              |                              |
| <b>Aufpreis für Ahorntischplatte</b> siehe Seite <b>28</b>   |   |                      |                              |                              |

| <b>TISCHE FÜR ECKBÄNKE</b><br>Plattenstärke 47 mm   | <b>ANNO 1700</b> | <b>ANNO 1800</b><br>NA/NT/GA       | <b>ANNO 1900</b><br>AH/AL/AT       |
|---|------------------|------------------------------------|------------------------------------|
| <p>* <b>Rundtisch mit Kreuzgestell und 2x50cm Einlegeplatten</b></p> <p><b>RE12</b><br/>                     ∅ 120 cm ausgezogen<br/>                     120/220 cm</p> <p>Tischhöhe: H 75</p>  <p>Einlegeplatten lose</p>  |                  |                                    |                                    |
| <p>* <b>Rund-Tisch mit Kreuzgestell nach Maß</b></p> <p><b>RTMA1</b><br/>                     max. 130 cm<br/>                     Mindestdurchmesser 121 cm</p>   |                  | Grundpreis<br>+ pro m <sup>2</sup> | Grundpreis<br>+ pro m <sup>2</sup> |
| <p><b>Oval-Tisch mit Kreuzgestell nach Maß</b></p> <p><b>OTMA1</b><br/>                     max. 130/130 cm<br/>                     Mindestbreite 90 cm</p>   |                  | Grundpreis<br>+ pro m <sup>2</sup> | Grundpreis<br>+ pro m <sup>2</sup> |
| <p><b>Tisch mit Kreuzgestell nach Maß</b></p> <p><b>KTMA1</b><br/>                     max. 130/130 cm<br/>                     Mindestbreite 90 cm</p>  <p><b>Berechnungsbeispiel:</b><br/>                     Kreuztisch eckig mit 1 Kreuzgestell, 1900 AT<br/>                     KTMA1 AT - 120/130 = 1,56 m<sup>2</sup><br/>                     = Grundpreis .....<br/>                     + 1,56 m<sup>2</sup> .....<br/>                     Gesamt _____</p>  |                  | Grundpreis<br>+ pro m <sup>2</sup> | Grundpreis<br>+ pro m <sup>2</sup> |
| <p>* <b>Oval-Tisch mit 2 Kreuzgestelle nach Maß</b></p> <p><b>OTMA2</b><br/>                     max. 130/250 cm<br/>                     Mindestbreite 90 cm</p>  <p>2 Gestelle mit Verbindungssteg</p>   |                  | Grundpreis<br>+ pro m <sup>2</sup> | Grundpreis<br>+ pro m <sup>2</sup> |
| <p><b>Tisch mit 2 Kreuzgestelle nach Maß</b></p> <p><b>KTMA2</b><br/>                     max. 130/250 cm<br/>                     Mindestbreite 90 cm</p>  <p>2 Gestelle mit Verbindungssteg</p> <p><b>Berechnungsbeispiel:</b><br/>                     Kreuztisch oval mit 2 Kreuzgestellen, 1800 GA<br/>                     KTMA2 GA - 120/180 = 2,16 m<sup>2</sup><br/>                     = Grundpreis .....<br/>                     + 2,16 m<sup>2</sup> .....<br/>                     Gesamt _____</p> |                  | Grundpreis<br>+ pro m <sup>2</sup> | Grundpreis<br>+ pro m <sup>2</sup> |
| <p><b>Aufpreis für Tischplatte Ahorn massiv natur lackiert (AP)</b></p> <p>Der Rund- oder Ovaltisch wird als Rechteck gerechnet.<br/>                     Bei Auszugtischen wird das ausgezogene Maß berechnet.</p>   |                  | pro m <sup>2</sup>                 |                                    |

| <b>TISCHE FÜR SPEISEZIMMER</b><br>Plattenstärke 36 mm   | <b>ANNO<br/>1700</b>     | <b>ANNO 1800</b><br>NA/NT/GA                 | <b>ANNO 1900</b><br>AH/AL/AT                 |
|---|--------------------------|--|--|
| <p>* <b>Speisezimmertisch</b> <b>ST98</b><br/>95/180 cm</p> <p>Tischhöhe:<br/>H 75</p>   |                          |  |  |
| <p>* <b>Speisezimmertisch nach Maß</b> <b>STMA</b><br/>max. 130/250 cm<br/>Mindestbreite 75 cm</p> <p>Tischhöhe:<br/>H 75</p>  <p><b>Berechnungsbeispiel:</b><br/>Speisezimmertisch, 1800 NA<br/>STMA NA - 120/150 = 1,8 m<sup>2</sup><br/>= Grundpreis . . . . .<br/>+ 1,8 m<sup>2</sup> . . . . .<br/>Gesamt _____</p> |                          | <p>Grundpreis</p> <p>+ pro m<sup>2</sup></p> | <p>Grundpreis</p> <p>+ pro m<sup>2</sup></p> |
| <p>* <b>Speisezimmertisch mit Klappeinlage</b> <b>SK95</b><br/>95/150<br/>ausgezogen<br/>95/200 cm</p> <p>Tischhöhe:<br/>H 75</p>  <p>Tisch nach Maß<br/>auf Anfrage</p>   |                          |  |  |
| <p><b>Aufpreis für<br/>Tischplatte Ahorn massiv natur lackiert (AP)</b></p> <p>Der Rund- oder Ovaltisch wird als Rechteck gerechnet.<br/>Bei Auszugtischen wird das ausgezogene Maß berechnet.</p>  | <p>pro m<sup>2</sup></p> |  |  |

| <b>BESTUHLUNG</b>   | Preisgruppe<br>Stoffe | <b>ANNO 1700</b><br>BB/WB | <b>ANNO 1800</b><br>NA/NT/GA | <b>ANNO 1900</b><br>AH/AL/AT |
|---|-----------------------|---------------------------|------------------------------|------------------------------|
| <p><b>Bauernstuhl STGF</b></p> <p>Gesamtmaße:<br/>B 44<br/>T 56<br/>H 88</p>  <p>Sitzhöhe: 45</p> <p>Lehne gewölbt,<br/>nur in lackierter Ausführung</p>                     | —                     |                           |                              |                              |
| <p><b>Bauernarmlehnstuhl ASTF</b></p> <p>Gesamtmaße:<br/>B 65<br/>T 56<br/>H 88</p>  <p>Sitzhöhe: 45</p> <p>Lehne gewölbt,<br/>nur in lackierter Ausführung</p>              | —                     |                           |                              |                              |
| <p><b>Bauernstuhl gepolstert STGP</b></p> <p>Gesamtmaße:<br/>B 44<br/>T 56<br/>H 88</p>  <p>Sitzhöhe: 47</p> <p>Lehne gewölbt,<br/>nur in lackierter Ausführung</p>        | 6                     |                           |                              |                              |
|   | 8                     |                           |                              |                              |
| <p><b>Bedarf Kundenstoff</b><br/>0,5 lfm + Rapport für 1 bzw. 2 Stühle, Stoffbreite 140 cm</p>  | 0                     |                           |                              |                              |
| <p><b>Bauernarmlehnstuhl gepolstert ASTP</b></p> <p>Gesamtmaße:<br/>B 65<br/>T 56<br/>H 88</p>  <p>Sitzhöhe: 47</p> <p>Lehne gewölbt,<br/>nur in lackierter Ausführung</p> | 6                     |                           |                              |                              |
|   | 8                     |                           |                              |                              |
| <p><b>Bedarf Kundenstoff</b><br/>0,5 lfm + Rapport für 1 bzw. 2 Stühle, Stoffbreite 140 cm</p>  | 0                     |                           |                              |                              |

| BESTUHLUNG  | Preisgruppe<br>Stoffe | ANNO<br>1700 | ANNO 1800<br>NA/NT/GA | ANNO 1900<br>AH/AL/AT |
|---|-----------------------|--------------|-----------------------|-----------------------|
| <p>Gesamtmaße: <b>Stuhl mit Holzstuhl und Holzlehne SEHS90</b></p> <p>B 48<br/>T 60<br/>H 90</p>  <p>Sitzhöhe: 46</p> <p>nur in lackierter Ausführung</p>                          | —                     |              |                       |                       |
| <p>Gesamtmaße: <b>Armlehnstuhl mit Holzstuhl und Holzlehne SAHS90</b></p> <p>B 56<br/>T 60<br/>H 90</p>  <p>Sitzhöhe: 46</p> <p>nur in lackierter Ausführung</p>                   | —                     |              |                       |                       |
| <p><b>Stuhl, Sitz gepolstert mit Holzlehne 90 SEPS90</b></p> <p>Gesamtmaße:<br/>B 48<br/>T 60<br/>H 90</p>  <p>Sitzhöhe: 47</p> <p>nur in lackierter Ausführung</p>                | 6                     |              |                       |                       |
| <p><b>Bedarf Kundenstoff</b><br/>0,7 lfm + Rapport für 1 bzw. 2 Stühle, Stoffbreite 140 cm</p>  | 8                     |              |                       |                       |
| <p><b>Stuhl, mit Armlehne, Sitz gepolstert und Holzlehne 90 SAPS90</b></p> <p>Gesamtmaße:<br/>B 56<br/>T 60<br/>H 90</p>  <p>Sitzhöhe: 47</p> <p>nur in lackierter Ausführung</p> | 6                     |              |                       |                       |
| <p><b>Bedarf Kundenstoff</b><br/>0,7 lfm + Rapport für 1 bzw. 2 Stühle, Stoffbreite 140 cm</p>  | 8                     |              |                       |                       |
| <p><b>Stuhl, Sitz gepolstert mit Holzlehne 95 SEHP95</b></p> <p>Gesamtmaße:<br/>B 49<br/>T 57<br/>H 95</p>  <p>Sitzhöhe: 48</p>  | 6                     |              |                       |                       |
| <p><b>Bedarf Kundenstoff</b><br/>0,8 lfm + Rapport für 1 bzw. 2 Stühle, Stoffbreite 140 cm</p>  | 8                     |              |                       |                       |
| <p><b>Stuhl, Sitz gepolstert mit Holzlehne 95 und Armlehne SAHP95</b></p> <p>Gesamtmaße:<br/>B 59<br/>T 57<br/>H 95</p>  <p>Sitzhöhe: 48</p>                                     | 6                     |              |                       |                       |
| <p><b>Bedarf Kundenstoff</b><br/>0,8 lfm + Rapport für 1 bzw. 2 Stühle, Stoffbreite 140 cm</p>  | 8                     |              |                       |                       |
| <p><b>Stuhl gepolstert 95 SEGP95</b></p> <p>Gesamtmaße:<br/>B 49<br/>T 57<br/>H 95</p>  <p>Sitzhöhe: 48</p>  | 6                     |              |                       |                       |
| <p><b>Bedarf Kundenstoff</b><br/>1 lfm + Rapport, Stoffbreite 140 cm</p>  | 8                     |              |                       |                       |
| <p><b>Stuhl gepolstert 95 mit Armlehnen SAGP95</b></p> <p>Gesamtmaße:<br/>B 59<br/>T 57<br/>H 95</p>  <p>Sitzhöhe: 48</p>  | 6                     |              |                       |                       |
| <p><b>Bedarf Kundenstoff</b><br/>1 lfm + Rapport, Stoffbreite 140 cm</p>  | 8                     |              |                       |                       |