




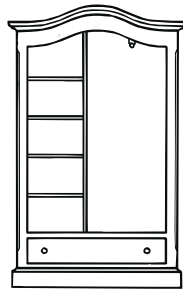
EINZELSCHRÄNKE 51 cm Gesamttiefe		ANNO 1700	Ausführung ANNO 1800 NA/NT/GA	Ausführung ANNO 1900 AH/AL/AT
<p>* Schrank mit 2 Glastüren, 51 tief</p> <p>Korpusmaße: B 123 T 44</p> <p>Gesamtmaße: B 137 T 51 H 202</p> 	<p>SL513GL FA Fachböden</p>		—	NE KS
	<p>SL513GL FB Fachböden, indirekte Beleuchtung</p>		—	NE KS
<p>* Schrank mit 2 Füllungstüren, 51 tief</p> <p>Korpusmaße: B 123 T 44</p> <p>Gesamtmaße: B 137 T 51 H 202</p> 	<p>SL513VO KL Kleider- Einteilung</p>		NE GS	NE KS
	<p>SL513VO MZ Mehrzweck- Einteilung</p>		NE GS	NE KS
	<p>SL513VO FA Fachböden</p>		NE GS	NE KS

INNENEINTEILUNGEN für SCHRANK mit 2 Füllungstüren, 51 cm Gesamttiefe




Kleider-Einteilung (KL)

1 Fachboden und
2 Kleiderstangen





Mehrzweck-Einteilung (MZ)



links - 4 Fachböden
rechts - 1 Kleiderstange



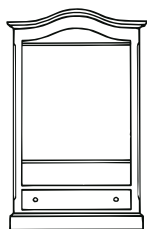
Fachböden (FA)

3 Fachböden

<p>Zusätzlicher Fachboden</p> 	<p>FA48-39 kurz für SL513.. MZ</p> <hr/> <p>FA18-39 lang für SL513.. KL/FA</p>			
<p>Aufpreis für INITIALEN und JAHRESZAHL</p> <p>beim SL513 und SL613 - in den oberen Frontrahmen (max. 8 Buchstaben oder Ziffern)</p> 			geschnitzt	geschnitzt

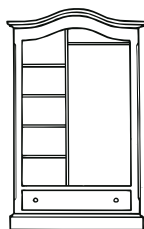
EINZELSCHRÄNKE 65 cm Gesamttiefe		ANNO 1700	Ausführung ANNO 1800 NA/NT/GA	Ausführung ANNO 1900 AH/AL/AT
<p>* Schrank mit 2 Gittertüren, 65tief</p>  <p>Korpusmaße: B 123 T 58</p> <p>Gesamtmaße: B 137 T 65 H 202</p>	<p>SL613GI KL Kleider-Einteilung</p>		—	NE KS
	<p>SL613GI MZ Mehrzweck-Einteilung</p>		—	NE KS
	<p>SL613GI TO Fach-Eint. f. Fernseher</p>		—	NE KS
	<p>SL613GI TV TV- Hifi-Einteilung</p>		—	NE KS
<p>* Schrank mit 2 Füllungstüren, 65tief</p>  <p>Korpusmaße: B 123 T 58</p> <p>Gesamtmaße: B 137 T 65 H 202</p>	<p>SL613VO KL Kleider-Einteilung</p>		NE GS	NE KS
	<p>SL613VO MZ Mehrzweck-Einteilung</p>		NE GS	NE KS
	<p>SL613VO TO Fach-Einteilung für Fernseher</p>		NE GS	NE KS
	<p>SL613VO TV TV- Hifi-Einteilung</p>		NE GS	NE KS

INNENEINTEILUNGEN für SCHRÄNKE 65 cm Gesamttiefe



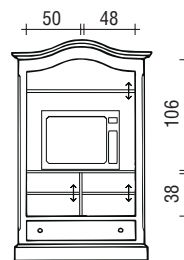
Kleider-Einteilung (KL)

- 1 Fachboden und
- 1 Kleiderstange



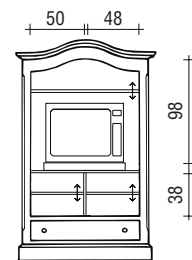
Mehrzweck-Einteilung (MZ)

- links - 4 Fachböden
- rechts - 1 Kleiderstange



Fach- Einteilung für Fernseher (TO)


- Fachböden verstellbar
- Kabeldurchlässe
- max. Fernsehmaß:**
B 100, T 52



TV- Hifi-Einteilung (TV)

- drehbare Ausziehbühne
- Fachböden verstellbar
- Kabeldurchlässe
- 4 Steckdosen installiert
- max. Fernsehmaß:**
B 100, T 52

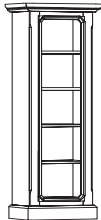
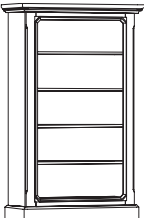
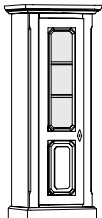

Zusätzlicher Fachboden



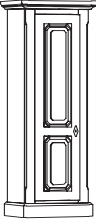


FA48-52 kurz für SL613.. MZ

FA18-52 lang für SL613.. KL

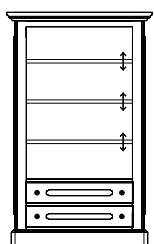
Initialen siehe Seite 9

EINZELCHRÄNKE	ANNO 1700	Ausführung ANNO 1800 NA/NT/GA	Ausführung ANNO 1900 AH/AL/AT
<p>* Schrank 80, 51 tief, offen</p> <p>L150F FA 4 Fachböden verstellbar</p> <p>Korpusmaße: B 66 T 44</p> <p>Gesamtmaße: B 80 T 51 H 204</p> 			
<p>* Schrank 128, 51 tief, offen</p> <p>L250F FA 4 Fachböden verstellbar</p> <p>Korpusmaße: B 114 T 44</p> <p>Gesamtmaße: B 128 T 51 H 204</p> 			
<p>* Schrank 80, 51 tief, mit Glastür</p> <p>L15GL FA . 4 Fachböden verstellbar</p> <p>Korpusmaße: B 66 T 44</p> <p>Gesamtmaße: B 80 T 51 H 204</p>  <p>Türanschlag LINKS oder RECHTS angeben!</p>		NE GS	NE KS
		NE GS	NE KS
<p>* Schrank 128, 51 tief mit 2 Glastüren</p> <p>L25GL FA 4 Fachböden verstellbar</p> <p>Korpusmaße: B 114 T 44</p> <p>Gesamtmaße: B 128 T 51 H 204</p> 		NE GS	NE KS
		NE GS	NE KS

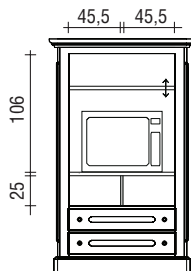
zusätzliche Fachböden siehe Seite 12

EINZELSCHRÄNKE	ANNO 1700	Ausführung ANNO 1800 NA/NT/GA	Ausführung ANNO 1900 AH/AL/AT
<p>* Schrank 80, 51 tief mit Füllungstür</p> <p>L15VO FA 4 Fachböden verstellbar</p>  <p>Korpusmaße: B 66 T 44</p> <p>Gesamtmaße: B 80 T 51 H 204</p> <p>Türanschlag LINKS oder RECHTS angeben!</p>		<p>NE GS</p>	<p>NE KS</p>
<p>* Schrank 128, 51 tief mit 2 Laden und Glastüren</p> <p>L25LGL FA 3 Fachböden verstellbar</p>  <p>Korpusmaße: B 114 T 44</p> <p>Gesamtmaße: B 128 T 51 H 204</p>		<p>—</p>	<p>NE KS</p>
<p>Gesamtmaße: B 128 T 51 H 204</p>		<p>—</p>	<p>NE KS</p>
<p>* Schrank 128, 70 tief mit 2 Laden und Füllungstüren</p> <p>L27LVO FA 3 Fachböden verstellbar</p>  <p>Korpusmaße: B 114 T 63</p> <p>Gesamtmaße: B 128 T 70 H 204</p> <p>L27LVO TO Fach - Einteilung für Fernseher</p> <p>L27LVO TV TV- Hifi- Einteilung</p>		<p>NE GS NE GS NE GS</p>	<p>NE KS NE KS NE KS</p>

INNENEINTEILUNGEN für SCHRANK 128, mit 2 Laden und 2 Füllungstüren, 70 cm Gesamttiefe

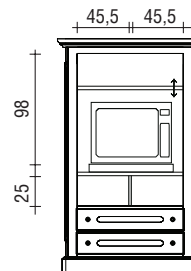


Fachböden (FA)
- 3 Fachböden verstellbar



Fach-Einteilung für Fernseher (TO)

- Fachboden verstellbar
- Kabeldurchlässe
- max. Fernsehmaß: B 92, T 56



TV-Hifi-Einteilung (TV)

- drehbare Ausziehbühne
- Fachboden verstellbar
- Kabeldurchlässe
- 4 Steckdosen installiert
- max. Fernsehmaß: B 92, T 56

Zusätzlicher Fachboden



FA60-39 für Schrank 1 türig oder offen

FA08-39 für Schrank 2 türig oder offen

FA08-58 für Schrank 2 türig, 70 cm tief