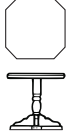
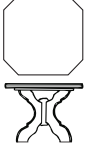


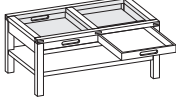

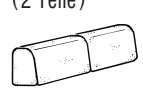
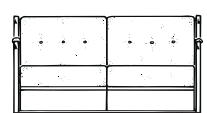
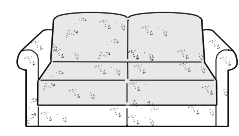
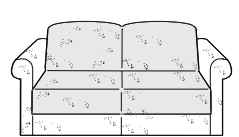

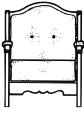
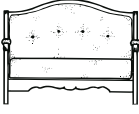


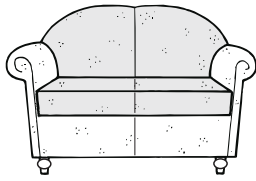


SO FATISCHE	ANNO 1700 BB/WB	ANNO 1800 NA/NT/GA	ANNO 1900 AH/AL/AT
<p>* <b>Beistelltisch</b> <b>BETI</b></p> <p>Gesamtmaße: B 53 T 53 H 52</p>  <p>Plattenstärke 40 mm</p>			
<p>* <b>Ecktisch</b> <b>ET77</b></p> <p>Gesamtmaße: B 70 T 70 H 54</p>  <p>Plattenstärke 40 mm</p>			
<p>* <b>Sofatisch mit Lade</b> <b>S090</b> 90/90 cm</p> <p>Gesamtmaße: H 62</p>  <p>mit durchgehender Schublade</p> <p>Plattenstärke 47 mm</p> <p><b>S091</b> 90/120 cm</p>			
<p><b>Sofatisch Schmiedeeisen</b> <b>STS81.</b> 80/100 cm</p> <p>Tischhöhe: H 57</p>  <p><b>BITTE UNBEDINGT ANGEBEN:</b> <b>Schmiedeeisen antik (SA)</b> <b>Schmiedeeisen silber (SI)</b></p> <p>Tischplatte mit Glaseinlage Untere Platte mit roter Marmoreinlage</p>			
<p><b>NEU</b> <b>Couchtisch mit zwei Laden</b> <b>CT106</b> Farbton Anno 1800 + 1900</p> <p>Gesamtmaße: B 100 T 60 H 45</p>  <p>2 Klarglasplatten</p> <p><b>CT106 FS</b> Fichte schwarzbraun</p>			

BAUERNLIEGE, AUSZIEHSOFAS und OHRENSESSEL		Preisgruppe Stoffe	ANNO 1700	ANNO 1800 NA/NT/GA	Ausführung ANNO 1900 AH/AL/AT
<p><b>Bauernliege gepolstert BP81</b></p> <p>Gesamtmaße: B 198 T 88 H 75</p>  <p>Sitzhöhe: 44</p> <p>Sitz und Rückenlehne gepolstert</p> <p><b>Bedarf Kundenstoff</b> 4,4 lfm + Rapport, Stoffbreite 140 cm</p>	6			KS	
	8			NE KS	
	0			NE KS	
<p><b>Rückenpolster für Bauernliege RUP19</b> (2 Teile)</p> <p>Gesamtmaße: B 190 T 23 H 33</p>  <p><b>Bedarf Kundenstoff</b> 2,2 lfm + Rapport, Stoffbreite 140 cm</p>	6				
	8				
	0				
<p>* <b>Ausziehsofa mit Armlehne 2sitzig AZA2S</b></p> <p>Gesamtmaße: B 171 T 86 H 88</p>  <p>Sitzhöhe: 42</p> <p>Sitzfläche Federkern</p> <p>Gesamttiefe ausgezogen: 201 Liegefläche: 2 x 80/197, 42 hoch</p> <p><b>Bedarf Kundenstoff</b> 7,5 lfm + Rapport, Stoffbreite 140 cm</p>	6				
	8				
	0				
<p><b>Kombination von 2 Stoffen</b></p> <p><b>Stoff 1 (A2) =</b> Sitz, Rückenlehne</p> <p><b>Stoff 2 (A3) =</b> Armlehne, untere Sockelblende, Rückenspannteile bei Ohrensessel Rückenspannteile bei Ausziehsofa - Unistoff</p> <p><b>Sitz:</b> Federkern</p> 					
		Preisgruppe Stoffe	<b>ANNO (AN)</b> NA/NT/AT/GA/AH/AL		
<p><b>Ausziehsofa 2sitzig AZS2S</b></p> <p>Gesamtmaße: B 198 T 88 H 86</p>  <p>Sitzhöhe: 44</p> <p>Gesamttiefe ausgezogen: 201 Liegefläche: 2 x 80/197, 42 hoch</p> <p><b>Bedarf Kundenstoff</b> Stoff 1: 6,8 lfm + Rapport, Stoffbreite 140 cm Stoff 2: 4,0 lfm + Rapport, Stoffbreite 140 cm</p>	6				
	0				
<p><b>Ohrensessel OS1S</b></p> <p>Gesamtmaße: B 77 T 85 H 109</p>  <p>Sitzhöhe: 44</p> <p><b>Bedarf Kundenstoff</b> Stoff 1: 1,5 lfm + Rapport, Stoffbreite 140 cm Stoff 2: 3,6 lfm + Rapport, Stoffbreite 140 cm</p>	6				
	0				

SOFAS		Preisgruppe Stoffe	ANNO 1700 BB/WB	ANNO 1800 NA/NT/GA	ANNO 1900 AH/AL/AT
<p><b>Bauernsessel BS1S</b></p> <p>Gesamtmaße: B 69 T 88 H 96</p> <p>Sitzhöhe: 44</p>  <p>Sitzpolsterung mit eingeschäumtem Federkern</p> <p><b>Bedarf Kundenstoff</b> 2,5 lfm + Rapport, Stoffbreite 140 cm</p>	6				
	8				
	0				
<p><b>Bauernsofa 2 sitzig BS2S</b></p> <p>Gesamtmaße: B 125 T 88 H 96</p> <p>Sitzhöhe: 44</p>  <p>Sitzpolsterung mit eingeschäumtem Federkern</p> <p><b>Bedarf Kundenstoff</b> 4,2 lfm + Rapport, Stoffbreite 140 cm</p>	6				
	8				
	0				
<p><b>Bauernsofa 3 sitzig BS3S</b></p> <p>Gesamtmaße: B 179 T 88 H 96</p> <p>Sitzhöhe: 44</p>  <p>Sitzpolsterung mit eingeschäumtem Federkern</p> <p><b>Bedarf Kundenstoff</b> 5,4 lfm + Rapport, Stoffbreite 140 cm</p>	6				
	8				
	0				
<p><b>Hocker gepolstert HOCK</b></p> <p>Gesamtmaße: B 57 T 45 H 41</p>  <p><b>Bedarf Kundenstoff</b> 0,9 lfm + Rapport, Stoffbreite 140 cm</p>	6				
	8				
	0				


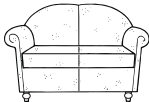
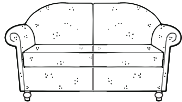
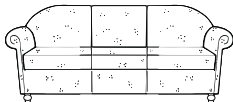




**Kombination von 2 Stoffen**

**Stoff 1 (A2)** = Sitz, Rückenlehne

**Stoff 2 (A3)** = Armlehne, untere Sockelblende, Rückenspannteile

**Sitz:** Federkern mit Nosagflachfederung

<b>SOFAS</b>		Preisgruppe Stoffe	<b>Anno (AN)</b> NA/NT/AT/GA/AH/AL
<b>Vollpolstersessel 1 sitzig</b> <b>VPS1S</b>  Gesamtmaße: B 78 T 75 H 90  Sitzhöhe: 44		6	
	<b>Bedarf Kundenstoff</b> Stoff 1: 1,8 lfm + Rapport, Stoffbreite 140 cm Stoff 2: 2,5 lfm + Rapport, Stoffbreite 140 cm	0	
<b>Vollpolstersofa 2 sitzig</b> <b>VPS2S</b>  Gesamtmaße: B 125 T 75 H 90  Sitzhöhe: 44		6	
	<b>Bedarf Kundenstoff</b> Stoff 1: 2,8 lfm + Rapport, Stoffbreite 140 cm Stoff 2: 2,9 lfm + Rapport, Stoffbreite 140 cm	0	
<b>Vollpolstersofa 2 1/2 sitzig</b> <b>VPS2H</b>  Gesamtmaße: B 155 T 75 H 90  Sitzhöhe: 44		6	
	<b>Bedarf Kundenstoff</b> Stoff 1: 3,4 lfm + Rapport, Stoffbreite 140 cm Stoff 2: 3,2 lfm + Rapport, Stoffbreite 140 cm	0	
<b>Vollpolstersofa 3 sitzig</b> <b>VPS3S</b>  Gesamtmaße: B 185 T 75 H 90  Sitzhöhe: 44		6	
	<b>Bedarf Kundenstoff</b> Stoff 1: 4,2 lfm + Rapport, Stoffbreite 140 cm Stoff 2: 3,7 lfm + Rapport, Stoffbreite 140 cm	0	
<b>Vollpolsterhocker</b> <b>VPHO</b>  Gesamtmaße: B 50 T 50 H 40		6	
	<b>Bedarf Kundenstoff</b> Stoff 1: 0,8 lfm + Rapport, Stoffbreite 140 cm Stoff 2: 0,6 lfm + Rapport, Stoffbreite 140 cm	0	



**Kombination von 2 Stoffen**


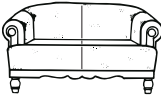
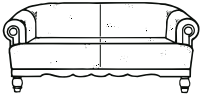



**Stoff 1 (A2) = Sitz**


**Stoff 2 (A3) = Arm- und Rückenlehne, Rückenspannteile**

**Sitz:** Federkern mit Nosagflachfederung

**Immer Maßskizze mitsenden!**

<b>WOHNLANDSCHAFT</b> Grundriß M = 1 : 50		Preisgruppe Stoffe	<b>Anno (AN)</b> NA/NT/AT/GA/AH/AL	
*	<b>Wohnlandschaft, 250/250 cm WL22</b>			
Gesamtmaße: L 250 R 250 H 88  Sitzhöhe: 44		6		
		0		
<b>Bedarf Kundenstoff</b> Stoff 1: 4,0 lfm + 6 x Rapport, Stoffbreite 140 cm Stoff 2: 8,8 lfm + 6 x Rapport, Stoffbreite 140 cm				
*	<b>Wohnlandschaft, 250/185 cm WL21</b>			
Gesamtmaße: L 250 R 185 H 88  Sitzhöhe: 44		6		
		0		
<b>Bedarf Kundenstoff</b> Stoff 1: 2,8 lfm + 5 x Rapport, Stoffbreite 140 cm Stoff 2: 7,9 lfm + 5 x Rapport, Stoffbreite 140 cm				
*	<b>Wohnlandschaft, 185/250 cm WL12</b>			
Gesamtmaße: L 185 R 250 H 88  Sitzhöhe: 44		6		
		0		
<b>Bedarf Kundenstoff</b> Stoff 1: 2,8 lfm + 5 x Rapport, Stoffbreite 140 cm Stoff 2: 7,9 lfm + 5 x Rapport, Stoffbreite 140 cm				

WOHNLANDSCHAFT		Preisgruppe Stoffe	Anno (AN) NA/NT/AT/GA/AH/AL
<p><b>Sofa 1 sitzig</b> <b>S01S</b></p> <p>Gesamtmaße: B 92 T 86 H 83 Sitzhöhe: 44</p> 	6		
<p><b>Bedarf Kundenstoff</b> Stoff 1: 1,0 lfm + Rapport, Stoffbreite 140 cm Stoff 2: 2,7 lfm + Rapport, Stoffbreite 140 cm</p>	0		
<p><b>Sofa 2 sitzig</b> <b>S02S</b></p> <p>Gesamtmaße: B 145 T 86 H 83 Sitzhöhe: 44</p> 	6		
<p><b>Bedarf Kundenstoff</b> Stoff 1: 1,3 lfm + 2 x Rapport, Stoffbreite 140 cm Stoff 2: 4,0 lfm + 2 x Rapport, Stoffbreite 140 cm</p>	0		
<p><b>Sofa 2 1/2 sitzig</b> <b>S02H</b></p> <p>Gesamtmaße: B 180 T 86 H 83 Sitzhöhe: 44</p> 	6		
<p><b>Bedarf Kundenstoff</b> Stoff 1: 1,6 lfm + 2 x Rapport, Stoffbreite 140 cm Stoff 2: 4,8 lfm + 2 x Rapport, Stoffbreite 140 cm</p>	0		
<p><b>Polsterhocker</b> <b>POHO</b></p> <p>Gesamtmaße: B 57 T 57 H 44</p> 	6		
<p><b>Bedarf Kundenstoff</b> Stoff 1: 0,6 lfm + Rapport, Stoffbreite 140 cm Stoff 2: 0,8 lfm + Rapport, Stoffbreite 140 cm</p>	0		
<p><b>Zierpolster 40/40</b> <b>ZIPO</b></p> <p>Gesamtmaße: 40/40</p> 	6		
<p><b>Bedarf Kundenstoff</b> 0,5 lfm + Rapport, Stoffbreite 140 cm</p>	0		
<p><b>NEU</b></p> <p><b>Zierpolster 65/45</b> <b>ZIPO46</b></p> <p>Gesamtmaße: 65/45</p> 	6		
<p><b>Bedarf Kundenstoff</b> 0,8 lfm + Rapport, Stoffbreite 140 cm</p>	0		



**Kombination von 2 Stoffen**

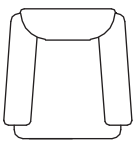





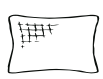
**Stoff 1 (A2) = Sitz**

**Stoff 2 (A3) = Arm- und Rückenlehne, Rückenspannteile**

**Sitzpolsterung:** Bonell Federkern

**Immer Maßskizze mitsenden!**

WOHNLANDSCHAFT 20 Grundriß M = 1 : 50		Preisgruppe Stoffe	Anno (AN) NA/NT/AT/GA/AH/AL	
<p>* <b>Wohnlandschaft 20, 186/246 cm</b> <b>20WL12</b></p> <p>Gesamtmaße: L 186 R 246 H 92 Sitzhöhe: 44</p> <p><b>Bedarf Kundenstoff</b> Stoff 1: 8,1 lfm + 6 x Rapport, Stoffbreite 140 cm Stoff 2: 6,6 lfm + 6 x Rapport, Stoffbreite 140 cm</p>	6			
		0		
<p>* <b>Wohnlandschaft 20, 246/186 cm</b> <b>20WL21</b></p> <p>Gesamtmaße: L 246 R 186 H 92 Sitzhöhe: 44</p> <p><b>Bedarf Kundenstoff</b> Stoff 1: 8,1 lfm + 6 x Rapport, Stoffbreite 140 cm Stoff 2: 6,6 lfm + 6 x Rapport, Stoffbreite 140 cm</p>	6			
		0		
<p>* <b>Wohnlandschaft 20, 246/246 cm</b> <b>20WL22</b></p> <p>Gesamtmaße: L 246 R 246 H 92 Sitzhöhe: 44</p> <p><b>Bedarf Kundenstoff</b> Stoff 1: 8,8 lfm + 6 x Rapport, Stoffbreite 140 cm Stoff 2: 7 lfm + 6 x Rapport, Stoffbreite 140 cm</p>	6			
		0		

WOHNLANDSCHAFT 20		Preisgruppe Stoffe	Anno (AN) NA/NT/AT/GA/AH/AL
<p><b>Sessel 20</b> <b>20SESS</b></p> <p>Gesamtmaße: B 85 T 86 H 92</p> <p>Sitzhöhe: 44</p> 	6		
<p><b>Bedarf Kundenstoff</b> Stoff 1: 1,9 lfm + Rapport, Stoffbreite 140 cm Stoff 2: 2,4 lfm + Rapport, Stoffbreite 140 cm</p>	0		
<p><b>Sofa 20, 2 sitzig</b> <b>20S02S</b></p> <p>Gesamtmaße: B 150 T 86 H 92</p> <p>Sitzhöhe: 44</p> 	6		
<p><b>Bedarf Kundenstoff</b> Stoff 1: 2,8 lfm + 2 x Rapport, Stoffbreite 140 cm Stoff 2: 3,4 lfm + 2 x Rapport, Stoffbreite 140 cm</p>	0		
<p><b>Sofa 20, 2 1/2 sitzig</b> <b>20S02H</b></p> <p>Gesamtmaße: B 175 T 86 H 92</p> <p>Sitzhöhe: 44</p> 	6		
<p><b>Bedarf Kundenstoff</b> Stoff 1: 3,4 lfm + 2 x Rapport, Stoffbreite 140 cm Stoff 2: 4 lfm + 2 x Rapport, Stoffbreite 140 cm</p>	0		
<p><b>Sofa 20, 3 sitzig</b> <b>20S03S</b></p> <p>Gesamtmaße: B 222 T 86 H 92</p> <p>Sitzhöhe: 44</p> 	6		
<p><b>Bedarf Kundenstoff</b> Stoff 1: 4 lfm + 2 x Rapport, Stoffbreite 140 cm Stoff 2: 4,4 lfm + 2 x Rapport, Stoffbreite 140 cm</p>	0		
<p><b>Hocker 20</b> <b>20POHO</b></p> <p>Gesamtmaße: B 57 T 57 H 44</p> 	6		
<p><b>Bedarf Kundenstoff</b> Stoff 1: 0,8 lfm + Rapport, Stoffbreite 140 cm Stoff 2: 0,6 lfm + Rapport, Stoffbreite 140 cm</p>	0		
<p><b>Zierpolster 40/40</b> <b>ZIPO</b></p> <p>Gesamtmaße: 40/40</p> 	6		
<p><b>Bedarf Kundenstoff</b> 0,5 lfm + Rapport, Stoffbreite 140 cm</p>	0		
<p><b>NEU</b> <b>Zierpolster 65/45</b> <b>ZIPO46</b></p> <p>Gesamtmaße: 65/45</p> 	6		
<p><b>Bedarf Kundenstoff</b> 0,8 lfm + Rapport, Stoffbreite 140 cm</p>	0		